

NEOSTAR フェイスシールド FACE SHIELD

上部が大きく開口し、熱が放散しやすく曇りにくい設計

+

片面防曇フィルム

シールド
交換可能

飛沫防止

感染予防

粉塵予防

安心の日本製

眼鏡使用可

※交換用のシールドについてはホームページにてお問い合わせください。

《製造・販売元》

株式会社 **ネオスター**

〒581-0039 大阪府八尾市太田新町3-124-1

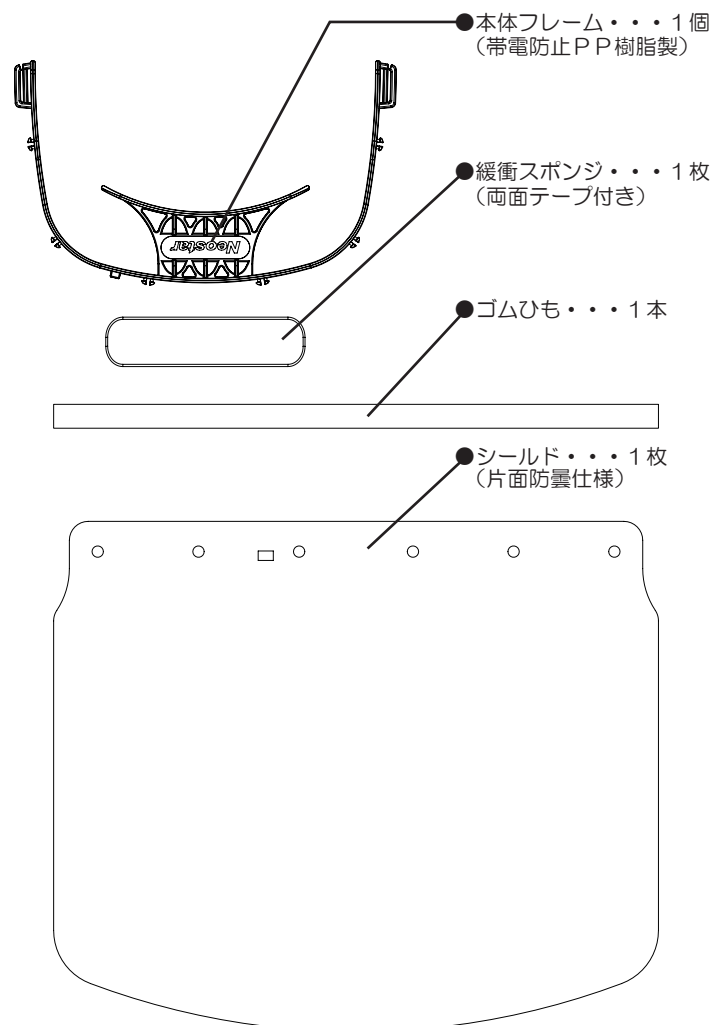
TEL 072(948)7270 FAX 072(948)7252

Home page <http://www.neostar.co.jp/>

日本製 MADE IN JAPAN

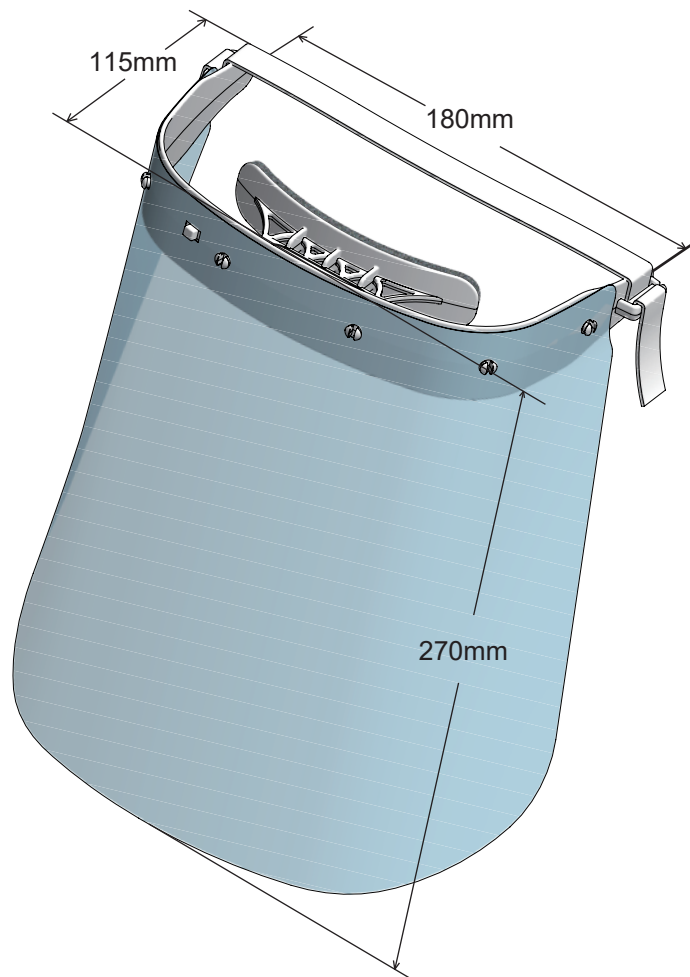
裏面の取り扱い説明もご覧ください。

構成部品



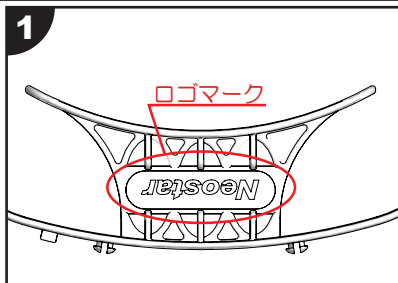
※交換用のシールドについてはホームページにてお問い合わせください。

完成品イメージ

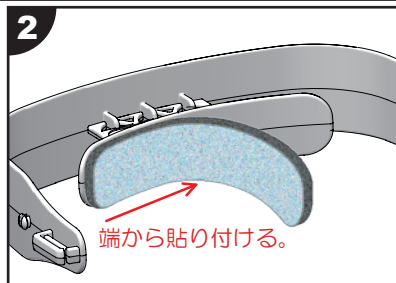


●材質：本体フレーム・帯電防止PP シールド・PET(厚み0.2mm)
緩衝スポンジ・ウレタンフォーム ゴムひも・ナイロン繊維

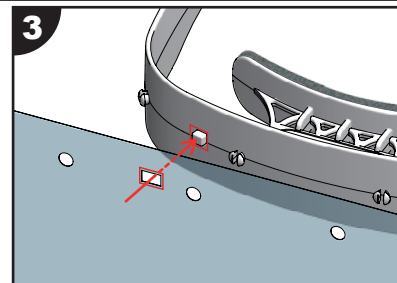
組み立て方の説明



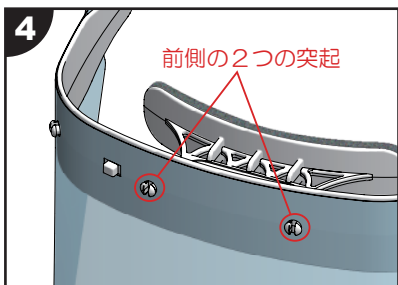
フレーム本体中央のロゴマークが上に見えるように配置します。



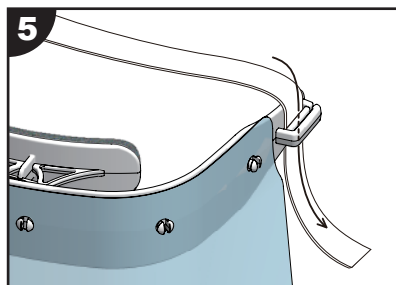
付属のスポンジの剥離紙を剥がしてフレーム本体のおでこに当たる部分に端から貼り付けてください。



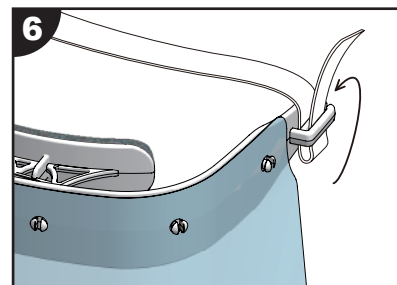
防曇面が顔側になるようにフレームの四角の突起とシールドの四角の穴を位置合わせします。



前側の2つの突起をはめてから一つ外側の突起という順で全ての突起にシールドの穴をはめてください。



シールドを取付け終わったら、付属のゴムひもを本体端のガイド部分の内側の隙間に上から通します。



次にゴムひもの余りを外側の隙間の切り込み部分に後ろから通します。反対側も同様に取付けて、お好みの長さに調整してご使用ください。

使用上の注意事項

●本製品は飛沫防護を目的としたもので、花粉、粉塵、ウィルス完全に防ぐものではありません。●人体に有毒なガス、粉塵等の発生する場所では使用しないでください。●皮膚に傷や疾患、何らかの異常がある場合やアレルギーのある場合は使用しないでください。●使用中に体に不調を感じる場合、かゆみや発疹などの症状が出た場合には、使用を中止して医師の診断をおいでください。●乳幼児または小さなお子様の手の届かない場所で使用・保管してください。●製品の変形や変質、やけどなどの恐れがありますので火気の近くで使用したり放置しないでください。●本来の使用目的以外でのご使用はおやめください。